



GOVERNO
DO ESTADO
Mato Grosso do Sul



Perfil Estudante


Carteira de Identificação
Estudantil do MS



Solicitando Acesso ao Sistema



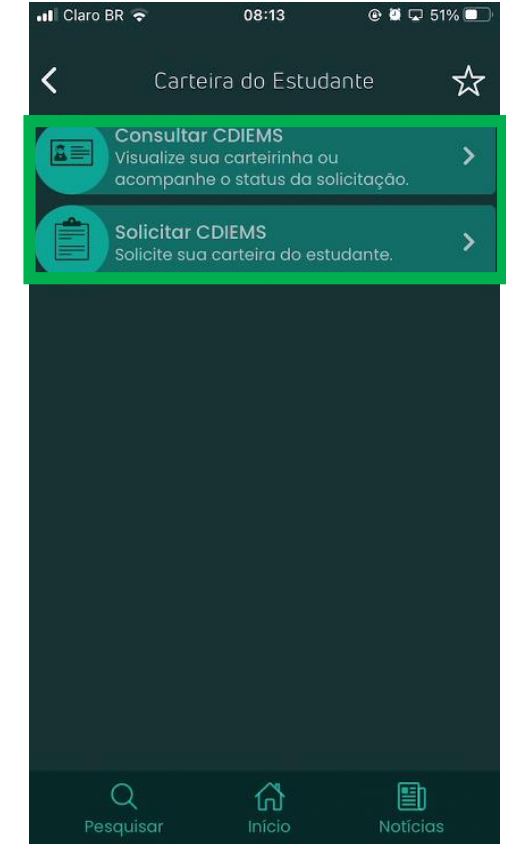
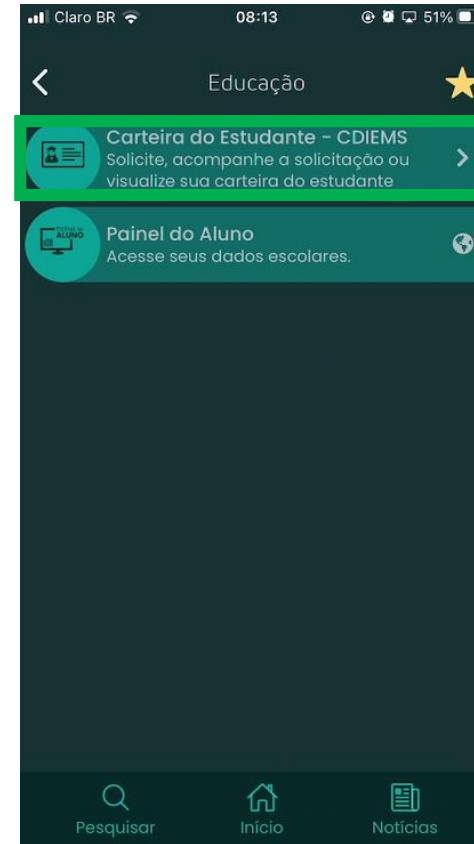
O estudante deverá baixar o **aplicativo do Governo do Estado, MS Digital** nas principais lojas de aplicativos Google e Apple.



Solicitação – Aplicativo MS Digital

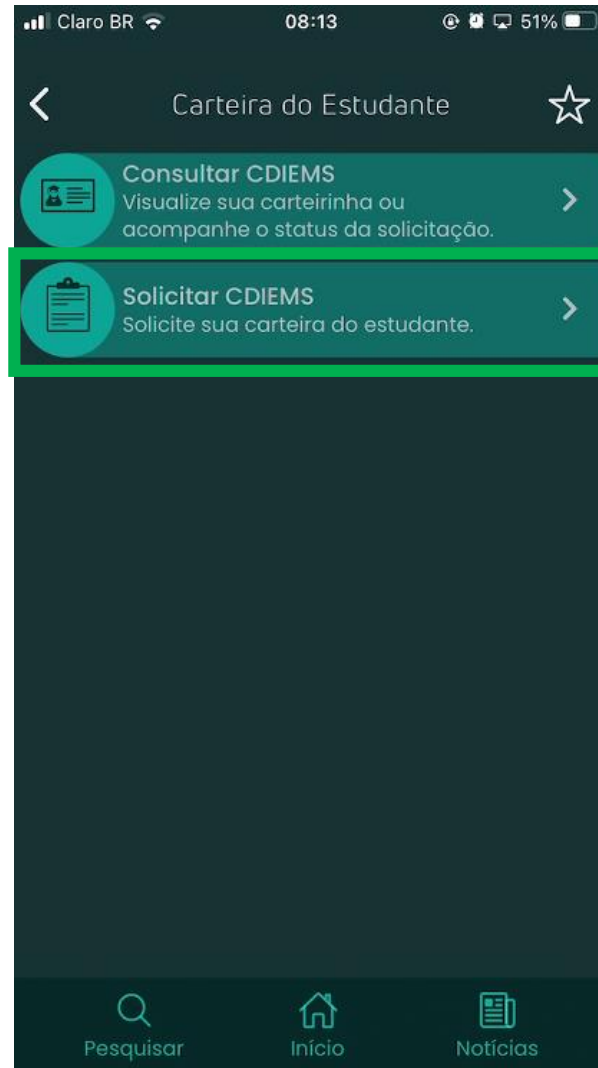


Solicitar ou Consultar via
aplicativo
MS Digital




Solicitação – Aplicativo MS Digital

➤ Solicitar CDIEMS



Solicitação – Aplicativo MS Digital

➤ Preenchimento dos campos



Solicitar CDIEMS

1/5 **Dados da instituição de ensino**

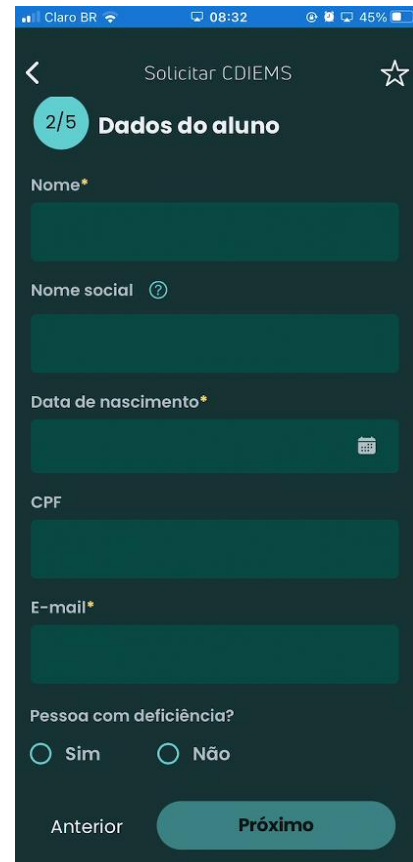
Município*

Instituição de ensino*

Grau de escolaridade*

Código do aluno ou matrícula*

Próximo



Solicitar CDIEMS

2/5 **Dados do aluno**

Nome*

Nome social ?

Data de nascimento*

CPF

E-mail*

Pessoa com deficiência?
 Sim Não

Anterior Próximo



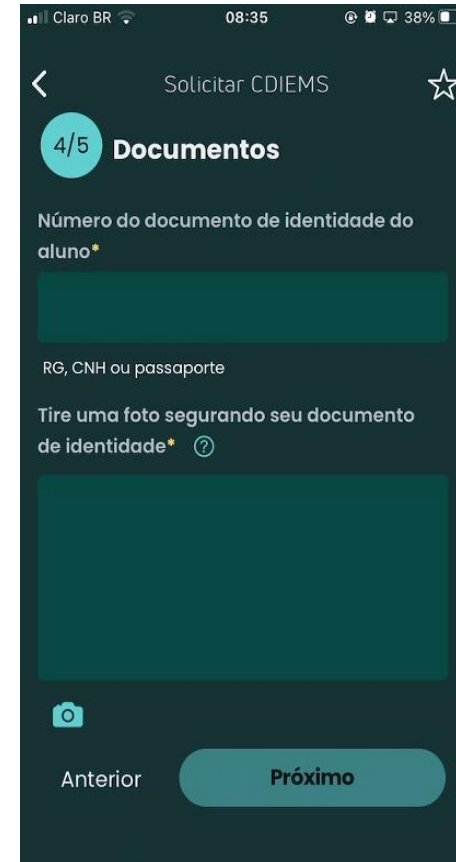
Solicitar CDIEMS

3/5 **Foto para a carteira**

A foto tem que ser atual e sem a utilização de óculos, chapéus ou qualquer outro elemento que possa atrapalhar o seu reconhecimento

Foto

Anterior Próximo



Solicitar CDIEMS

4/5 **Documentos**

Número do documento de identidade do aluno*

RG, CNH ou passaporte

Tire uma foto segurando seu documento de identidade* ?

Anterior Próximo



Solicitar CDIEMS

5/5 **Confirme os dados preenchidos**

Instituição de Ensino

Instituição de ensino
EE JOAQUIM MURTINHO

Grau de escolaridade
Ensino Médio

Código do aluno ou matrícula
1234455

Dados Pessoais

Nome
Anderson da Silva

Data nascimento

Mensagem de confirmação – Aplicativo MS Digital

- Mensagem de confirmação, via Aplicativo MS Digital e e-mail.



Consultar/Visualizar CDIEMS – Aplicativo MS Digital

➤ Consultar/Visualizar CDIEMS

